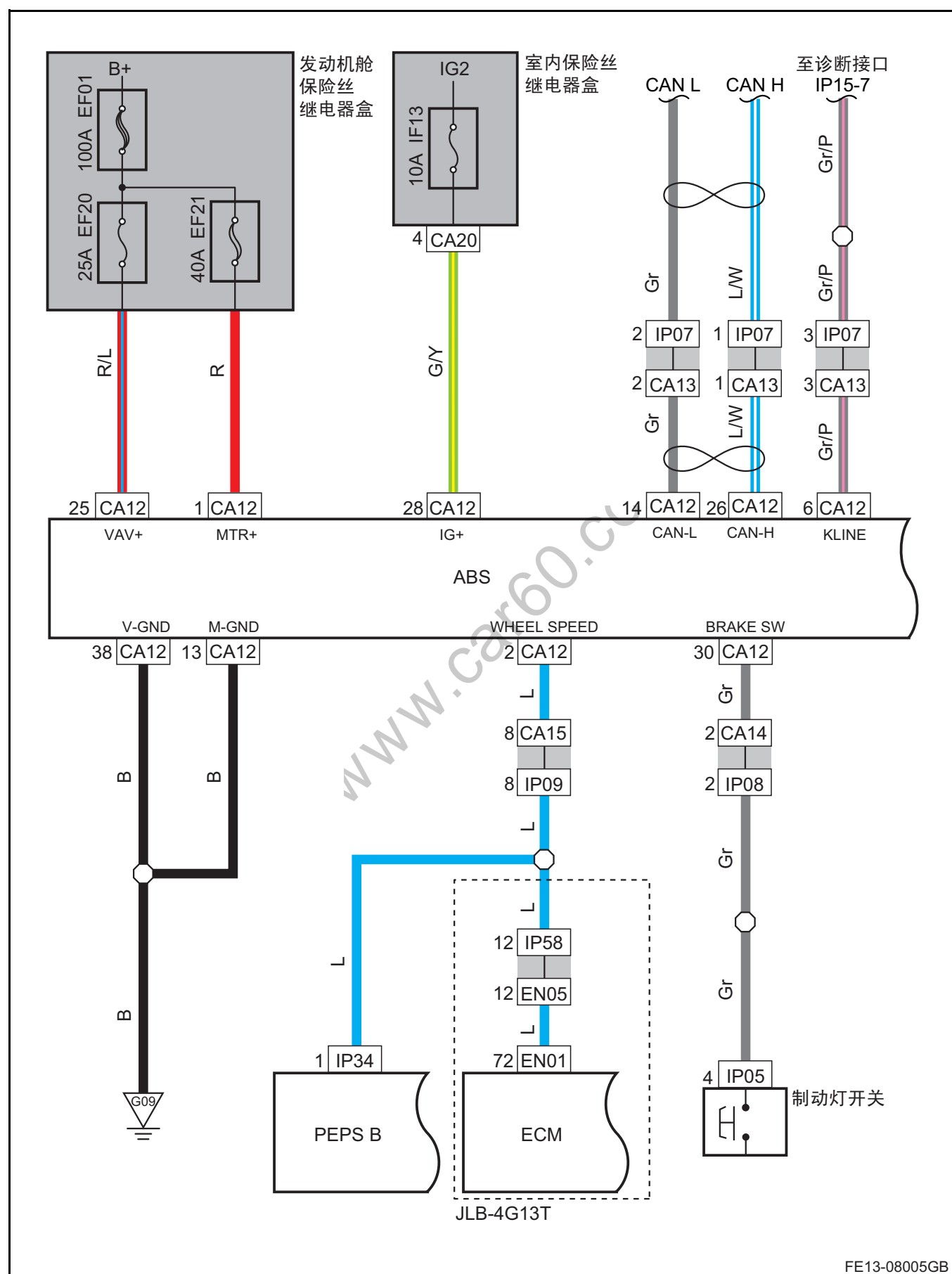


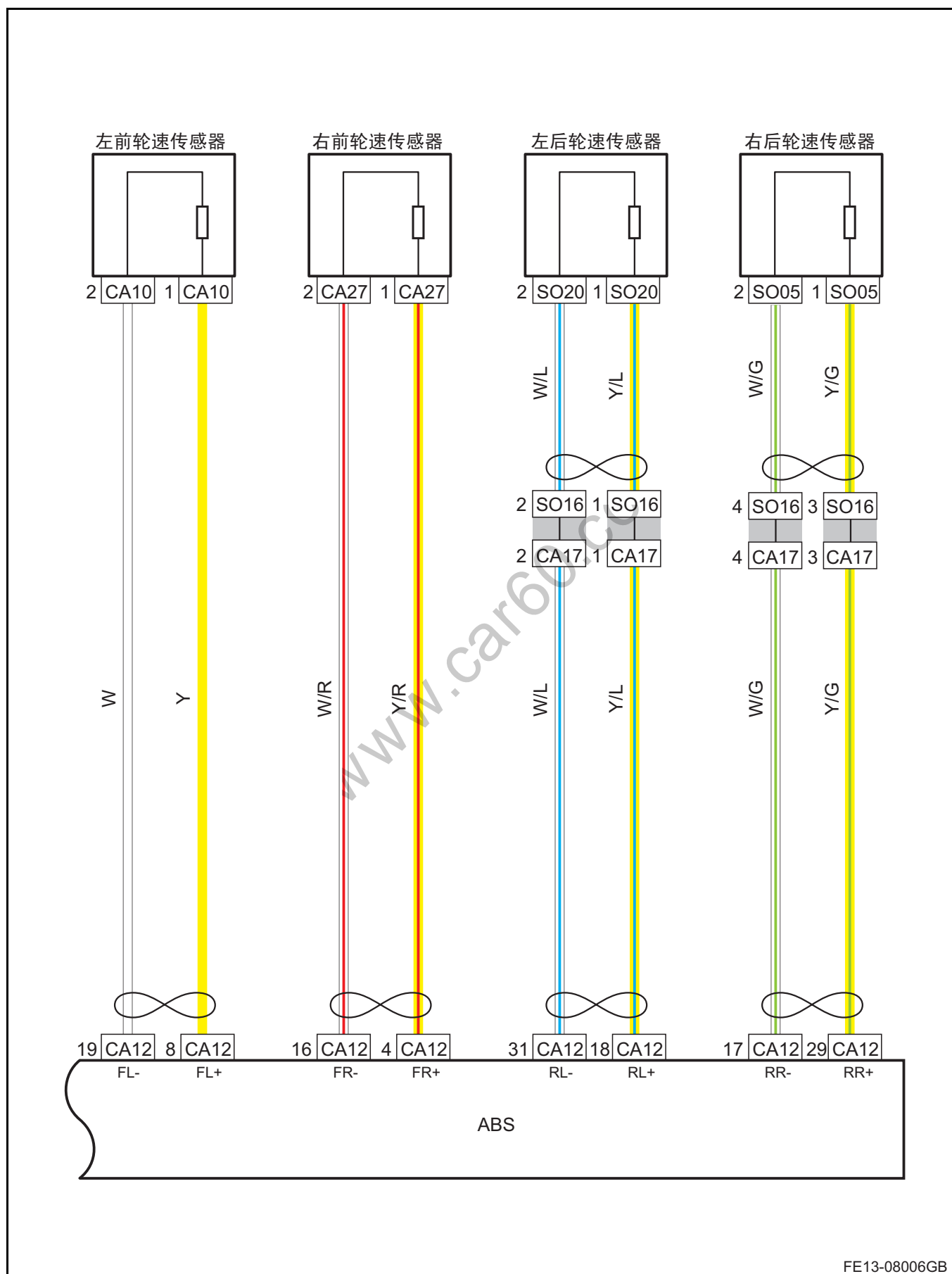
## ABS 系统 1



线束连接器	名称	页码
IP05	制动灯开关线束连接器	P52
IP07	接发动机舱线束连接器 1	P51
IP08	接发动机舱线束连接器 2	P51
IP09	接发动机舱线束连接器 3	P51
IP34	PEPS 线束连接器 B	P51
IP58	接发动机线束连接器 2	P51
CA12	ABS 控制单元线束连接器	P31
CA13	接仪表线束连接器 1	P32
CA14	接仪表线束连接器 2	P32
CA15	接仪表线束连接器 3	P32
CA20	接室内保险丝继电器盒连接器 3	P32
EN01	发动机 ECM 线束连接器	P41/P39
EN05	接仪表线束连接器 2	P41

连接点	说明	页码
CA12-14	CAN L （至总线通讯系统电路）	P408
CA12-6	至诊断接口 IP15-7	P406
CA12-26	CAN H （至总线通讯系统电路）	P408

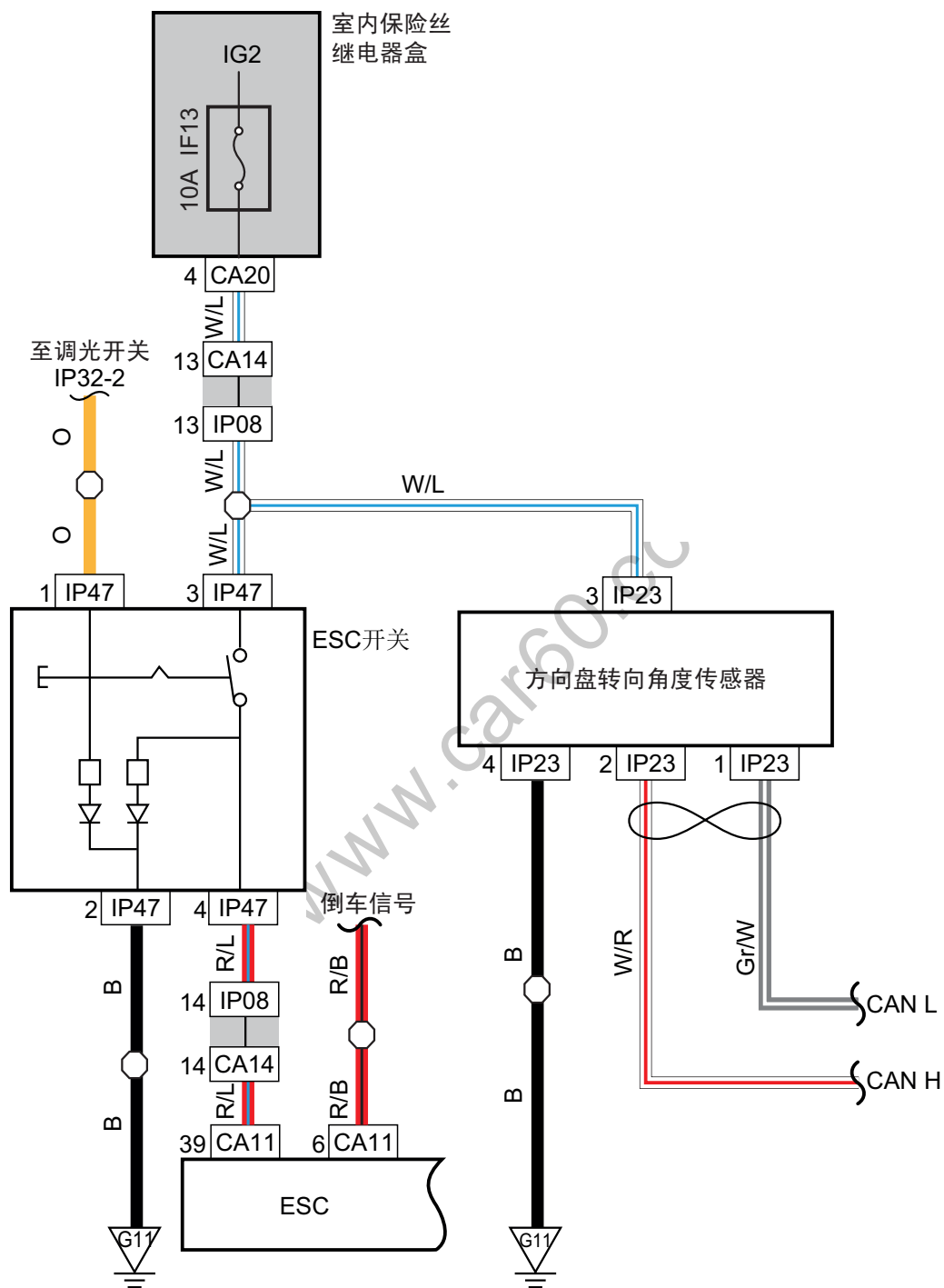
## ABS 系统 2



线束连接器	名称	页码
CA10	左前轮速传感器线束连接器	P31
CA12	ABS 控制单元线束连接器	P31
CA17	接底板线束连接器	P31
CA27	右前轮速传感器线束连接器	P31
SO05	右后轮速传感器线束连接器	P69
SO16	接发动机舱线束连接器	P69
SO20	左后轮速传感器线束连接器	P69

www.car60.cc

## ESC 系统 1 (甲醇车型无)

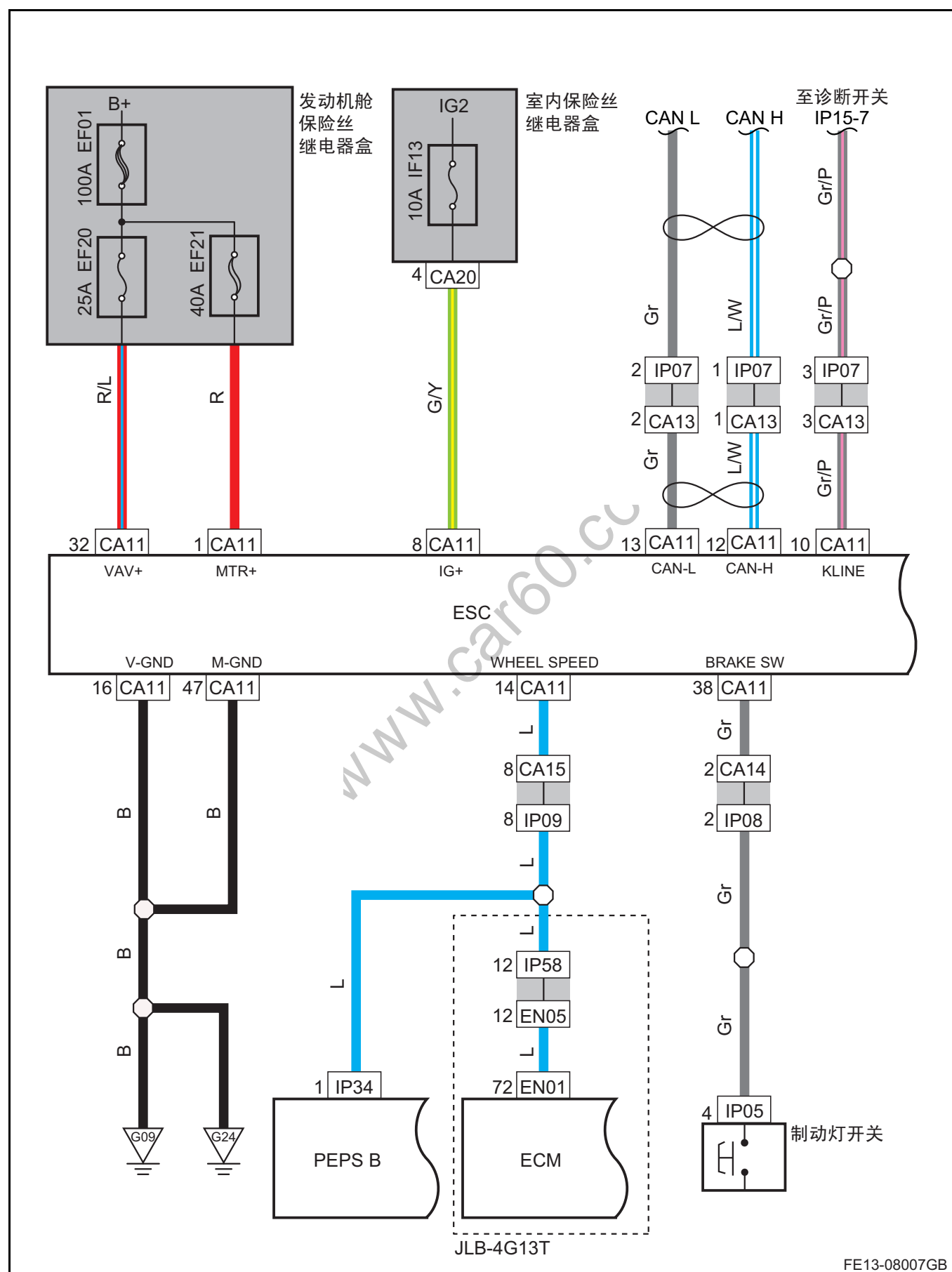


FE13-08139GB

线束连接器	名称	页码
IP01	接室内保险丝继电器盒线束连接器	P51
IP08	接发动机舱线束连接器 2	P51
IP23	方向盘转角传感器线束连接器	P52
IP47	ESC 开关线束连接器	P52
CA11	ESC 控制单元线束连接器	P31
CA14	接仪表线束连接器 2	P32
CA20	接室内保险丝继电器盒连接器 3	P32

连接点	说明	页码
CA11-6	倒车信号	P276/P278/ P280/P282/ P284/P286
IP47-1	至背光照明 IP32-2	P298
IP23-1	CAN L （至总线通讯系统电路）	P408
IP23-2	CAN H （至总线通讯系统电路）	P408

## ESC 系统 2 (甲醇车型无)

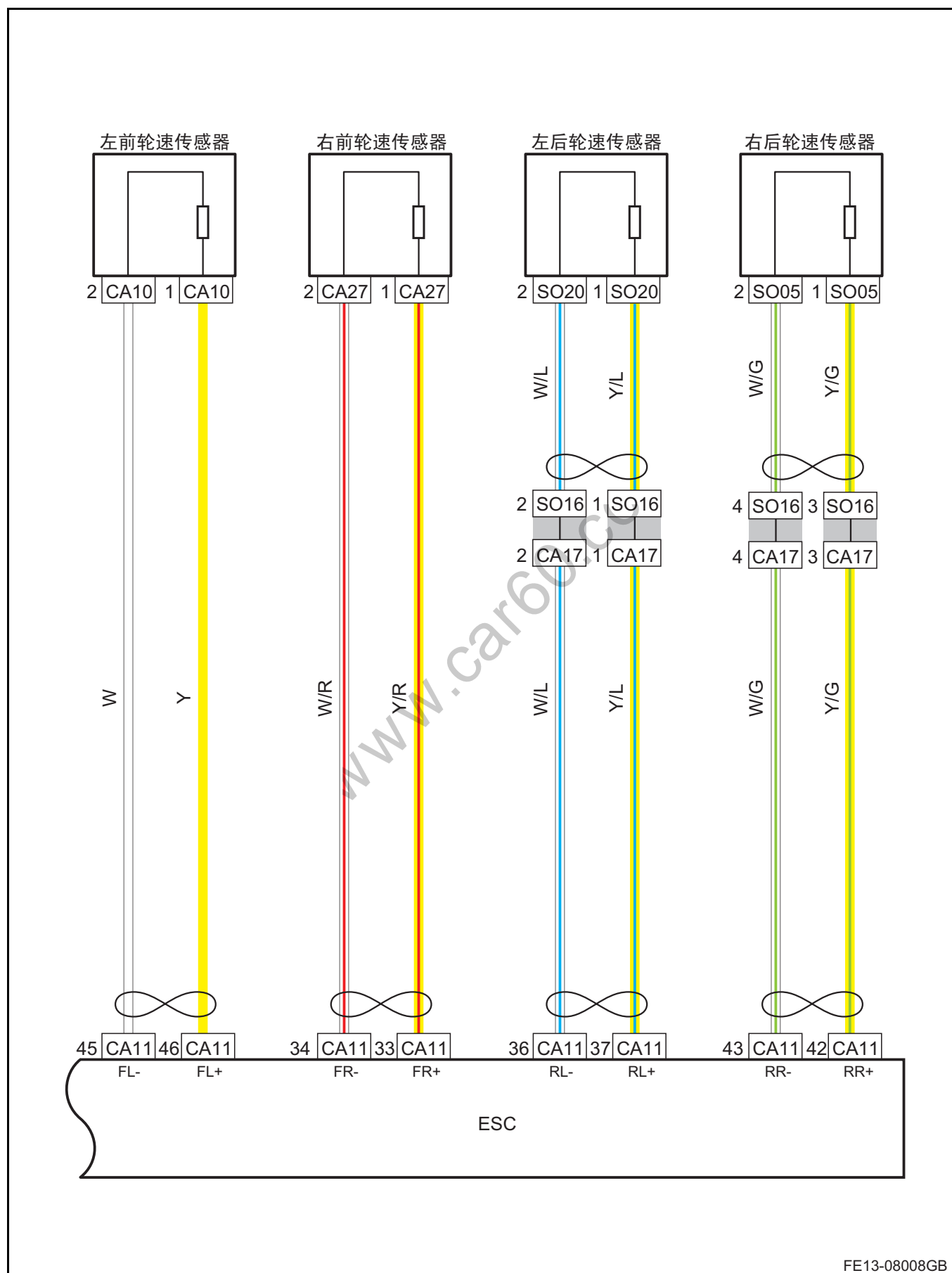


线束连接器	名称	页码
IP05	制动灯开关线束连接器	P52
IP07	接发动机舱线束连接器 1	P51
IP08	接发动机舱线束连接器 2	P51
IP09	接发动机舱线束连接器 3	P51
IP34	PEPS 线束连接器 B	P51
IP58	接发动机线束连接器 2	P51
CA11	ESC 控制单元线束连接器	P31
CA13	接仪表线束连接器 1	P32
CA14	接仪表线束连接器 2	P32
CA15	接仪表线束连接器 3	P32
CA20	接室内保险丝继电器盒连接器 3	P32
EN01	发动机 ECM 线束连接器	P41/P39
EN05	接仪表线束连接器 2	P41

连接点	说明	页码
CA11-10	至诊断接口 IP15-7	P406
CA11-12	CAN H （至总线通讯系统电路）	P408
CA11-13	CAN L （至总线通讯系统电路）	P408



## ESC 系统 3 (甲醇车型无)



线束连接器	名称	页码
CA10	左前轮速传感器线束连接器	P31
CA11	ESC 控制单元线束连接器	P31
CA17	接底板线束连接器	P31
CA27	右前轮速传感器线束连接器	P31
SO05	右后轮速传感器线束连接器	P69
SO16	接发动机舱线束连接器	P69
SO20	左后轮速传感器线束连接器	P69

www.car60.cc